

Welcome



Welcome  
Welcome

دانش‌آموزان عزیز در نخستین گام فراگیری زبان انگلیسی سعی می‌کنیم تا با اعداد و حروف زبان انگلیسی و نحوه نگارش آن‌ها آشنا شویم، سپس خواهیم دید که از کنار هم قرار دادن حروف می‌توان کلمات و عبارات را ساخت. در ادامه با برخی کلمه‌های ساده‌ی زبان انگلیسی آشنا می‌شویم و خواهیم دید که در کمال شگفتی بسیاری از آن‌ها را به دلیل این‌که بسیار متداول هستند یا وارد زبان فارسی شده‌اند، می‌شناسیم.

## آموزش الفبای زبان انگلیسی

A

a

AN APPLE




an apple



کتاب کار زبان انگلیسی اول متوسطه اول (پایه هفتم)

B  
b


A BOOK



a book

C  
c

A CAT



a cat

D  
d

A DOG



a dog



Welcome



E  
e

AN EGG



an egg

F  
f

A FISH



a fish

G  
g

A GIRL




a girl





H  
h

A HEN



a hen

I  
i

AN ICE-CREAM



an ice-cream

J  
j

A JACKET



a jacket



Welcome



K

k

A KETTLE



a kettle

L

l

A LIBRARY

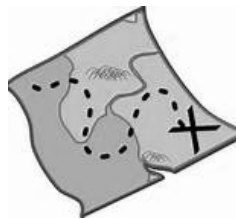


a library

M

m

A MAP




a map



N  
n

A NOTEBOOK

a notebook



O  
o

AN ORANGE

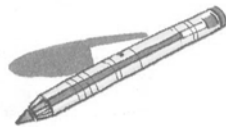
an orange



P  
p

A PEN

a pen



Welcome



Q  
q

A QUARTER



a quarter

R  
r

A RADIO




a radio

S  
s

A SHIP



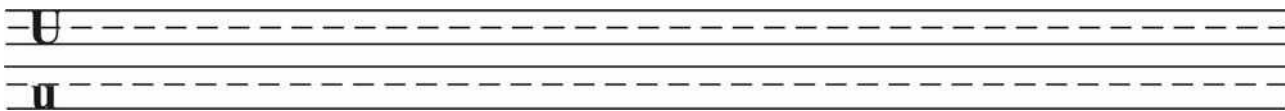
a ship



**A TABLE**



**a table**



**AN UMBRELLA**



**an umbrella**



**A VAN**



**a van**




Welcome



W

w

A WALL



a wall

X

x

X-RAY

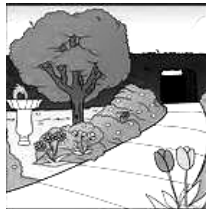
**X-RAY**

x-ray

Y

y

A YARD




a yard

Z

z

A ZOO



a zoo



۱- اعداد انگلیسی را زیر معادل فارسی آن‌ها بنویسید.

۰	۱	۲	۳	۴	۵	۶	۷	۸	۹	۱۰
...	...	...	...	...	...	...	...	...	...	...

۲- هر دو شکل کوچک و بزرگ تمامی حروف زبان انگلیسی را بنویسید.

۳- حروف بزرگ زبان انگلیسی را از آخرین حرف به اولین حرف به ترتیب بنویسید.

Z, ... , ... , ... , ... , ... , ... , ... , ... , ... , ... , ... , ... , ... , ... , ...

..., ..., ..., ..., ..., ..., ..., ..., ..., ...

۴- با استفاده از حروف زبان انگلیسی نام و نام خانوادگی خود را بنویسید.

۵- شکل کوچک یا بزرگ حروف داده شده را بنویسید.

T	...	...	r	H	....
...	m	...	f	B	....
...	q	P	...	...	j

۶- حروف کلمه‌های داده شده را از هم جدا کرده و به ترتیب الفبایی بنویسید.

cat	bus	pen	dog	fix
.....	.....	.....	.....	.....

# Welcome



۷- زبان انگلیسی ۲۶ حرف دارد، در مقابل اعداد حروف مناسب را بنویسید.

مثال:

26=Z	5= E	1=A
------	------	-----

10=...	17=...	21=...	14=...	24=...
--------	--------	--------	--------	--------

۸- کلمه‌ای که از انگلیسی وارد زبان فارسی نشده است را پیدا کنید.

taxi	hotel	pen	post
------	-------	-----	------


۹- معادل انگلیسی رنگ‌های زیر را بنویسید.

زرد ...	سبز ....	قرمز ....	سیاه ....	آبی ....
---------	----------	-----------	-----------	----------

۱۰- اسم هر تصویر را زیر آن بنویسید.



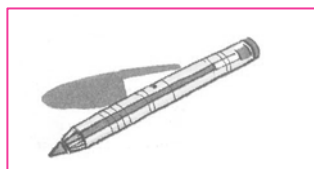
.....



.....



.....



.....



.....



## کتاب کار زبان انگلیسی اول متوسطه اول (پایه هفتم)

۱۱- کلمه‌های داده شده را بر اساس ترتیب الفبایی اولین حرفشان مرتب کنید.

<b>ambulance</b>	<b>police</b>
.....	<b>ambulance</b>
.....	<b>football</b>
.....	<b>stop</b>
.....	<b>chair</b>
.....	<b>desk</b>
.....	<b>blue</b>
.....	<b>ten</b>
.....	<b>green</b>
.....	<b>red</b>
.....	<b>English</b>
.....	<b>hotel</b>
.....	<b>lamp</b>




# Lesson 1: My Name



## واژگان جدید

### New Words



conversation

محاورة، مکالمه، گفتگو



class

رده، کلاس



sit down

نشستن



greeting

احوال پرسى



correct

صحيح



listen

گوش دادن



ask

پرسیدن



answer

پاسخ دادن



Mr.

آقا



Mrs.

خانم



boy

پسر



girl

دختر



## کتاب کار زبان انگلیسی اول متوسطه اول (پایه هفتم)



fill out

تکمیل کردن

teacher

معلم

student

دانش آموز

Miss

دوشیزه

practice

تمرین کردن

tell

گفتن

name

نام

please

لطفاً

group work

کار گروهی

item

فقره، قلم

then

سپس

example

مثال

good afternoon

بعد از ظهر بخیر

good morning

صبح بخیر

great

خوب، عالی

today

امروز

now

حالا

last name

نام خانوادگی

first name

نام کوچک

introduce

معرفی کردن

## Lesson 1: My Name



how

چطور

Excuse me

معذرت می خواهم

one by one

یکی یکی

هجی کردن

spell

pair

جفت ، زوج

below

زیر

letters

حروف

sounds

صداها

table

جدول

My name is. / I am . . . .

نام من . . . است. / من . . . هستم.

What is your name?

نام شما چیست؟

How are you?

حال شما چطور است؟

Hello/ Hi, Good morning / afternoon

سلام - صبح بخیر، بعدازظهر بخیر

Nice to meet you.

از ملاقات شما خوشحالم.

Fine ,thank you.

خوبم، متشکرم.

How do you spell . . . ?

چطور . . . را هجی می کنید؟

Can I help you?

می توانید نام خود را هجی کنید؟



Basic Structure



My Name

هدف این درس، مکالمه‌ی معرفی اشخاص می‌باشد. با توجه به نمونه‌ی مکالمه‌ی به کار رفته در این درس، دانش‌آموزان اولین گام برای شروع یک مکالمه‌ی ساده به زبان انگلیسی که محتوای آن یک احوال‌پرسی ساده و معرفی طرفین می‌باشد را فراخواهند گرفت.

پس از فراگیری مکالمه‌های به کار رفته در این درس، با حل تمرین‌های ذیل، تسلط کاملی بر محتویات درس یک خواهند داشت.

نکته: حرف اول اسامی خاص در جملات انگلیسی باید با حرف بزرگ «capital letter» باشد.

How are you?

حال شما چه‌طور است؟

نکته: ساده‌ترین شکل برای پرسش از حال و احوال دیگران به شکل زیر است.

How are you (today)?

حال شما (امروز) چطور است؟

Fine / Great, thanks.

خوبم / عالی، متشکرم.

How do you spell . . . ?

چطور . . . را هجی می‌کنید؟







## کتاب کار زبان انگلیسی اول متوسطه‌ی اول (پایه‌ی هفتم)

۷- با توجه به حروف درهم، اسم صحیح را انتخاب کنید.

I	M	N	A
---	---	---	---

Tina

Nima

Mary

M	S	A	A	H
---	---	---	---	---

Mahdi

Mahin

Mahsa

۸- نام و نام خانوادگی دو نفر از افرادی را که می‌شناسید بنویسید.

	First Name	Last Name
1	.....	.....
2	.....	.....

خلاصه گرامر:

What's	your	name?
--------	------	-------

My	name's . . . .
Your	



How	are you?
-----	----------

Fine	thanks / thank you
Great	thanks

# Lesson 1: My Name



با توجه به ترجمه‌ی کلمات، جدول را کامل کنید.



## عمودی

- (۱) تخته سیاه
- (۲) ماژیک
- (۳) گچ
- (۴) فرهنگ لغت
- (۸) مداد
- (۱۴) مداد پاک کن

## افقی

- (۱) کتاب
- (۴) در
- (۵) صندلی
- (۶) کوله پشتی
- (۷) میز تحریر
- (۹) دفترچه
- (۱۰) مدرسه
- (۱۱) خودکار
- (۱۲) کلاس درس
- (۱۳) خطکش
- (۱۵) کیف دستی
- (۱۶) نیمکت



## واژگان جدید

### New Words

welcome

خوش آمد گفتن

talk

صحبت کردن

let

اجازه دادن

new

جدید، نو

library card

کارت کتابخانه

sure

مطمئناً

OK

خوب - صحیح است

Thank you

متشکرم

different

متفاوت

friend

دوست

again

دوباره

sorry

متأسف



yard

حیاط

classmate

همکلاسی