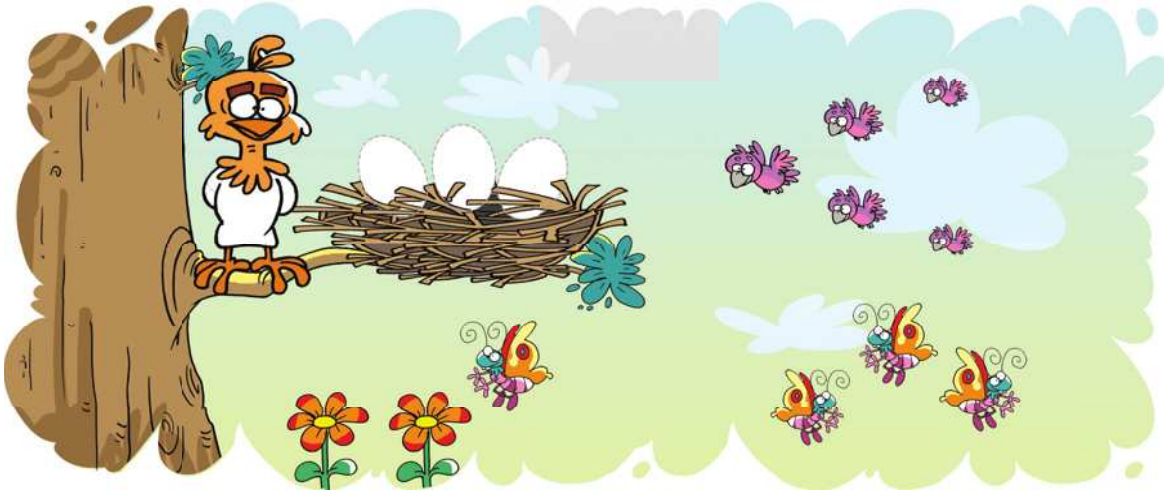


بخش ۱

۱ بالای قایق ابر بکش. داخل آب چند ماهی، روی سبزه‌ها گل و پایین کوه یک درخت بکش. پرنده‌ی سمت راست را زرد و پرنده‌ی سمت چپ را سبزرنگ کن. دلفین زیر قایق را رنگ کن. تعداد شکل‌های مثل هم را بشمار.



۲ پرنده‌ی زیبا چند تخم گذاشته است؟ تخم سمت راست را رنگ کن. نقطه چین‌های تخم سمت چپ را پر رنگ کن. در تخم وسط یک جوجه بکش. شکل‌های مثل هم را بشمار و بگو.




۳ روی میز چه چیزهایی است؟ بشمار و به اندازه‌ی هر کدام از شکل‌ها رنگ کن.




۴ سمت راست بادبان را مانند قسمت رنگ شده، رنگ کن.



۸ مانند نمونه، الگوی بعدی را علامت بزن.



۹ شکل بعدی هر الگو را از برجسب‌هایت جدا کن و بچسبان.



۱۰ به دلخواه خودت، قطره‌های باران را با یک الگوی مشخص رنگ کن.



۱۳ تعداد جوجه‌های هر دسته را با انگشتانت نشان بده. به همان اندازه از انگشت‌ها رنگ کن.

۱۴ تعداد گل‌ها، هم اندازه با کدام انگشتان است؟ مانند نمونه انجام بده.




بخش ۲


۱ شکل‌های مثل هم را بشمار. جوجه‌ی جلو را زرد رنگ کن. پشت نرده‌ها یک کوه بکش. دور گربه‌ای که عقب‌تر حرکت می‌کند، خط بکش. تعداد سگ هم‌اندازه با کدام تصاویر است؟ روی آن‌ها ✕ بزن.



۲ آجرهای هر ردیف را بشمار. آن‌ها را مانند نمونه رنگ کن.




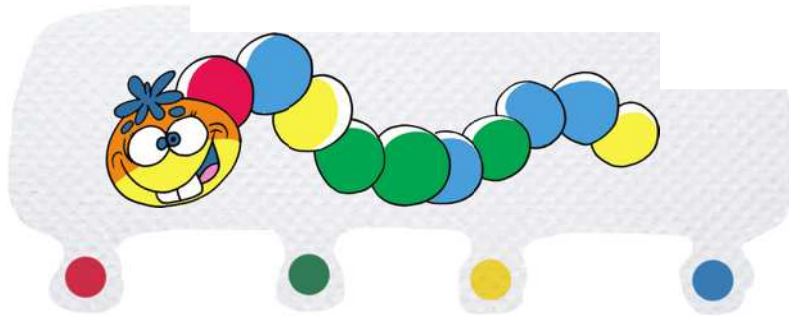
۶ در سمت چپ، تعداد شکل‌های هر دسته را سریع بگو. سپس به اندازه‌ی آن‌ها دور شکل‌های سمت راست خط بکش.




۷ دو شکل بعدی الگو را بکش.



۸ تعداد شکل‌های هم رنگ چندتا هستند؟ هر کدام را به تصویر مناسب انگشت‌ها وصل کن.



۹ تعداد درخت‌های سمت راست را با انگشتان دست راست و تعداد درخت‌های سمت چپ را با انگشتان دست چپ نشان بده. به اندازه‌ی هر کدام از انگشتان رنگ کن.



۱۰ به تعداد انگشتان هر دست، از شکل‌های زیر رنگ کن.



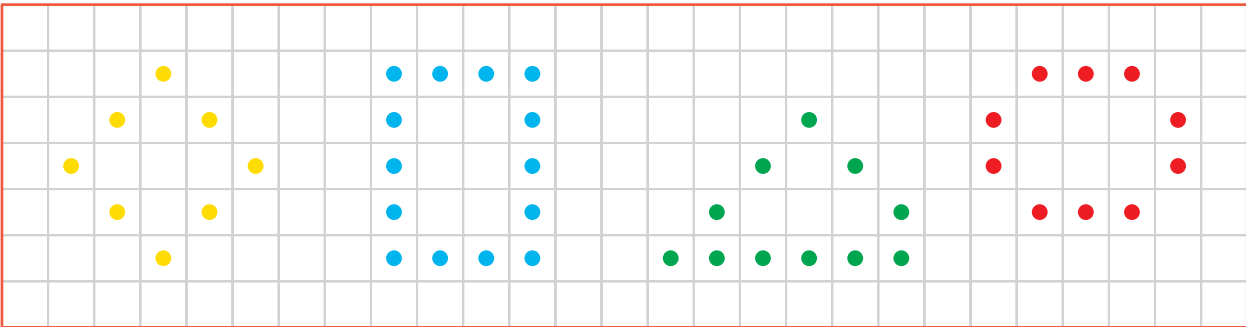
۱۱ روی هر یک، چند شمع روشن شده است؟ با مداد رنگی یک شمع دیگر، روی هر یک روشن کن.



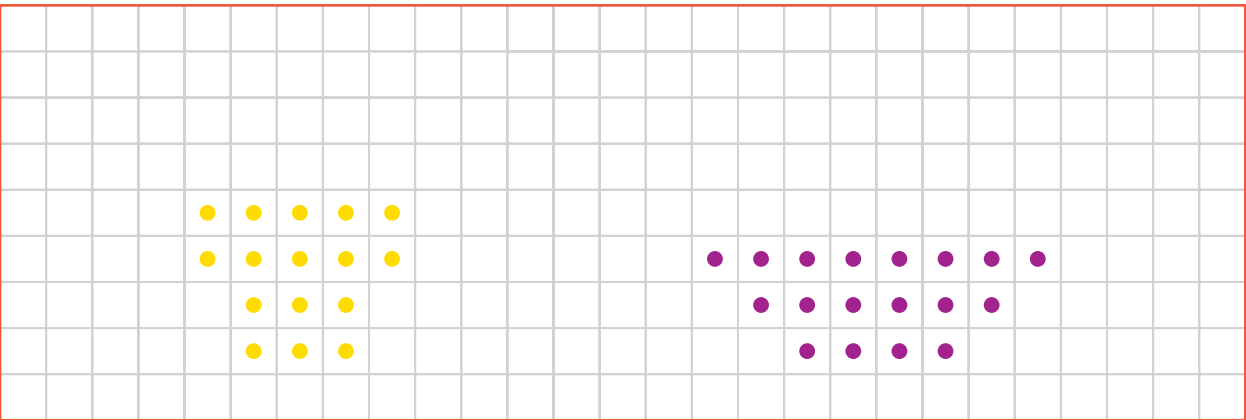
◀ حالا روی هر یک چند شمع روشن است؟



۱۵ در هر قست نقطه‌ها را به هم وصل کن. سپس شکل را رنگ آمیزی کن.




۱۶ مربع‌هایی که نقطه دارند را رنگ کن تا دو گلدان زیبا داشته باشی. برای هر گلدان یک گل بکش.




کارپوچینو • ریاضی اول دبستان • بخش ۲

۱۷ جدول را با شکل مناسب کامل کن. (شکل تکراری در هر ردیف نباشد.)







۱۸ چند تا هواپیما در شکل می بینی؟ یکی قبل از این تعداد را بگو و از انگشتان رنگ کن.



۱۹ چند تا قایق در شکل می بینی؟ یکی بعد از این تعداد را بگو و از انگشتان رنگ کن.



۲۰ در تصویر چندتا جوجه هست؟ با انگشت نشان بده. به تعداد آن ها از زنبورها رنگ کن.




۲۱ چند جوجه می بینی؟ یکی قبل از این تعداد را بگو.

◀ به همان اندازه دور جوجه ها خط بکش.

◀ یکی بعد از تعداد جوجه های تصویر را بگو.

◀ به تعداد آن ها گردی بکش.

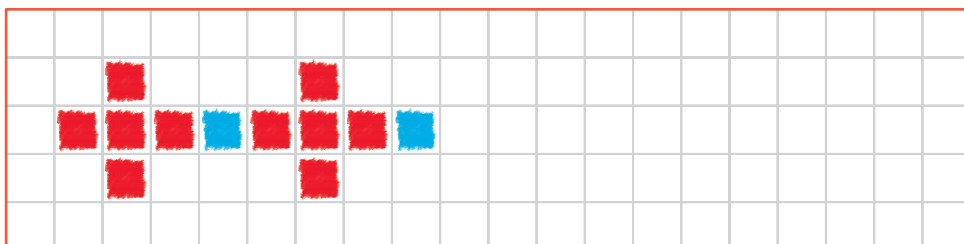
۲۲ الگوی شطرنجی را ادامه بده.



۴ تعداد شکل‌های سمت چپ را با انگشتان یک دست نشان بده. به تعداد شکل‌های سمت راست انگشتان خود را ببند، چند تا ماند؟ با چوب خط نشان بده.



۵ الگو را ادامه بده.



۶ اگر گریه‌ی شکمو از هر ظرف دو تا ماهی بخورد، در هر ظرف چند ماهی می‌ماند؟ با چوب خط نشان بده. و آن را به ظرف ماهی‌های مانده وصل کن.



Four fishbowls are shown in two rows. Each bowl has a small green circle below it. The top row shows bowls with 3, 4, 5, and 2 fish respectively. The bottom row shows bowls with 2, 0, 3, and 1 fish respectively. The goal is to connect the bowls in the top row to the bowls in the bottom row based on the number of fish remaining after eating two fish from each.

۷ الگوها را ادامه بده.

A 10x10 grid for a pattern completion exercise. The first six columns contain a repeating pattern of colored lines: blue horizontal, purple vertical, green L-shaped, orange U-shaped, and red square. The seventh column is empty for the student to continue the pattern.



۸ در هر ردیف، شکل‌ها را روی هم بشمار و به اندازه‌ی آن‌ها از ستاره‌ها رنگ کن.

۹ مانند نمونه شکل‌های زیر را باشابلون بکش. گوشه‌های هر شکل را رنگ کن. هر شکل چند گوشه و چند لبه دارد.

۱۰ الگو را ادامه بده.



۱۱ بچه گربه را از مسیری که یک الگوی مشخص دارد، به مادرش برسان.



۱۲ شکل های بالا را از برجسب هایت جدا کن و در جای مناسب بچسبان.

