

آشنایی با اشکال مرتباً با هم




فلش کارت تصاویر

کلاس

افزایش دقت دیداری - آشنایی با اشکال همنام بین یک گروه

نوعه کودکان را به تصاویر و اشکال همنام بین آن‌ها طلب کنید: مثلاً حوجه، مرغ، خروس و کبوتر. بر تعداد ولی فقط کبوتر می‌برد.

نکته: کودک، در هر ردیف تصویری را که با بقیه فرق دارد، جدا بنماید.



پیدا کردن شکل متفاوت

وسایلی که در کلاس است.










کلاس

افزایش دقت دیداری - توانایی تشخیص تصاویر. اجسام و

انتخاب متفاوت در یک گروه

چند تصویر را به کودکان نشان دهید (مغزکبابی، سیب، هلو، هندوانه یا استکان، پرتقال، آبلیمو، قندار) و سپس از آن‌ها بخواهید استکان را که با بقیه فرق دارد نام ببرند.

نقشه فرزندم. تصویری را که با بقیه تصویر فرق دارد رنگ کن



طن ندرین های به کودک آموزش دهید تا لگوی تشریحی را ادامه دهد.

نکته: گام لگو تشریحی را ادامه بده.

