

تقدیم به:
آموزگاران اول دبستان

مقدمه‌ی ناشر

دوست خوبم سلام

برای این که مقدمه‌ی این کتاب را بخوانی باید یک‌سالی خوب آن را خوانده باشی تا به قول ما بزرگ‌ترها با سواد شوی! 😊 البته می‌توانی در ابتدای سال هم از یکی از بزرگ‌ترها یات کمک بگیری تا برایت مقدمه را بخواند ولی این که خودت بتوانی به تنهایی از پس کاری بریایی خیلی لذت‌بخش و باعث افتخار است. 📖 داستان موفقیت تو در آینده هم شبیه به خواندن مقدمه‌ی این کتاب است! اول باید هدف‌ت را تعیین کنی، بعد کلی صبر کنی و تلاش کنی تا به هدف‌ت برسی بعد هم که به هدف‌ت رسیدی می‌توانی با کسانی که دوستشان داری موفقیت‌هایت را جشن بگیری.

ما برای نوشتن این کتاب کلی زمان گذاشتیم و تلاش کردیم. حتی چندین بار نوشتیم و بعد پاک کردیم و دوباره نوشتیم! تمام این کارها برای این بود که بتوانیم بهترین کتاب کار را تولید کنیم. کتابی که با خواندن آن مسیر موفقیت را سریع‌تر و راحت‌تر طی کنی. 😊

حتی در آخرین لحظاتی که کتاب نزدیک به چاپ بود از تعداد زیادی از آموزگاران با تجربه در پایه‌ی اول دبستان کمک گرفتیم و آن‌ها مثل همیشه و مثل همه‌ی کارهایشان با صبر و حوصله کلی راهنمایی کردند که همین‌جا از همه‌ی آن‌ها تشکر می‌کنیم.

خلاصه کتابی که در دستانتوست با کلی وسواس، دقت و مشورت نوشته شده است تا ما هم سهم کوچکی در موفقیت‌های تو داشته باشیم.

دوستتون داریم ❤️


فهرست

۹۷	درس ۸
۱۰۲	درس ۹
۱۱۰	درس ۱۰
۱۱۶	درس ۱۱
۱۲۳	درس ۱۲
۱۲۹	درس ۱۳
۱۳۷	درس ۱۴
۱۴۴	درس ۱۵
۱۵۰	درس ۱۶
۱۵۴	درس ۱۷
۱۶۱	درس ۱۸
۱۶۸	درس ۱۹
۱۷۲	درس ۲۰
۱۷۹	درس ۲۱
۱۸۳	درس ۲۲

۶	نگاره ۱
۱۰	نگاره ۲
۱۴	نگاره ۳
۱۸	نگاره ۴
۲۳	نگاره ۵
۲۸	نگاره ۶
۳۲	نگاره ۷
۳۶	نگاره ۸
۴۱	نگاره ۹
۴۵	نگاره ۱۰
۵۰	درس ۱
۵۶	درس ۲
۶۲	درس ۳
۶۸	درس ۴
۷۴	درس ۵
۸۱	درس ۶
۸۹	درس ۷

نگاره‌ها






★ فرزندم، به تصویر خوب نگاه کن و فعالیت‌های خواسته‌شده را انجام بده.






● لباس مادر چه رنگی است؟ رنگ بزن.

● تعداد اعضای خانواده در تصویر چند نفر هستند؟ به تعداد آن‌ها آدمک‌ها را رنگ بزن.



● تو با کدام یک از اعضای خانواده زندگی می‌کنی؟ تصویر آن را رنگ بزن.



● تعداد اعضای خانواده‌ی تو چند نفر است؟ به تعداد آن‌ها از گل‌ها رنگ بزن. (از راست به چپ)




● با دقت به تصاویر زیر نگاه کن و برچسب هر وسیله‌ای را که مربوط به داخل خانه است از آخر کتاب پیدا کن و در جای خود بچسبان.



--	--	--	--

● داخل سبد روی میز، ۴ سیب و ۳ موز نقاشی کن.



● داخل گلدان روی میز، ۲ شاخه گل قرمز نقاشی کن.

● زیر میز یک توپ نقاشی کن.

● هر کلمه را به تصویر خودش وصل کن.

امین

مادر

بابا



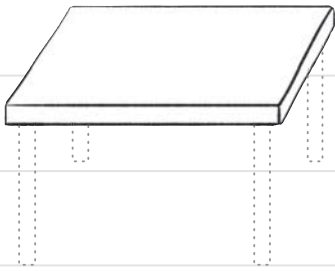
آزاده



● برای هر تصویر یک داستان بگو.



• کامل کن و رنگ بزن.



اولیای محترم لطفاً هنگام انجام تکلیف به حرکت دست فرزند خود و جهت فلش‌ها دقت نمایید.

پررنگ کن: ↓

بنویس:

↑


↓



● تصویر کار درست را با گذاشتن علامت (✓) مشخص کن.



● با دقت به تصاویر نگاه کن و (○) شکل‌هایی که صدای اوّل آن‌ها «آ» است، رنگ بزن.




نشانه‌ها

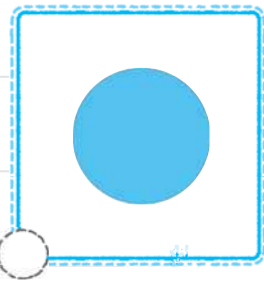



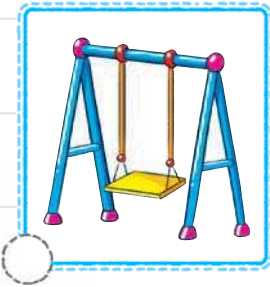


درس اول

آب



تصویرهایی که «آ» اول دارند را با آبی و تصویرهایی که «ا» غیراول دارند را با قرمز رنگ بزن.



● ابتدا بر چسب «آ» و «ا» را از انتهای کتاب پیدا کن و در جای خود بچسبان. سپس تصویرهایی که صدای «آ»

دارند به بر چسب «آ» و تصویرهایی که صدای «ا» دارند، به بر چسب «ا» وصل کن.

● به تصویرهای زیر خوب نگاه کن و اسم آنها را بلند تکرار کن؛ حالا نشانه‌ی «آ» را در جای خالی با

مداد قرمز بنویس.

● به تعداد گلبرگ‌های گل، روی خط زمینه «آ» بنویس.



آ

• دو تصویر زیر را با هم مقایسه کن و درباره‌ی آن‌ها یک داستان برای یکی از اعضای خانواده تعریف

کن. به نظر تو کدام کار صحیح‌تر است؟ با علامت «✓» مشخص کن.



• به تصویرهای زیر با دقت نگاه کن و اسم آن‌ها را بلند بگو. در کلمه‌های زیر هر تصویر، هر جا که

«ا» غیراول جا افتاده است، با مداد قرمز بنویس و کلمه‌ها را کامل کن.



ب...دب...دگ

ت...ب

ب...ب...

م...هی

د...ری...

• به تعداد ستاره‌ها، «ا» غیراول روی خط زمینه و از بالا به پایین بنویس.



• به تعداد قطره‌های باران «ا» غیراول روی خط زمینه و از پایین به بالا بنویس.



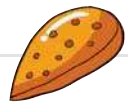

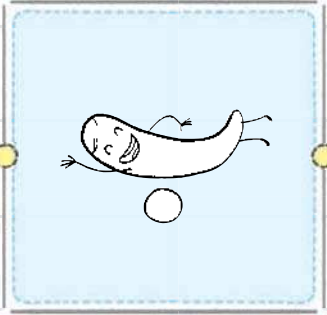











• ابتدا برچسب «ب» غیر آخر و «ب» آخر را از انتهای کتاب پیدا کن و در جای خود بچسبان. سپس

تصویرهایی که «ب» دارند به برچسب  و تصویرهایی را که صدای آخر آن‌ها «ب» است، به

برچسب  وصل کن.

● به تعداد قسمت‌های (بخش‌های) هر کلمه، از گل‌ها رنگ بزن.



● اسم هر تصویر را بلند بگو. در کلمه‌های زیر تصویرها، هر جا که «ب» و «آب» جا افتاده است، با مداد

قرمز بنویس و کلمه‌ها را کامل کن.



سیب.....

کتاب.....

باران.....

باد.....

آب.....




تای.....

سبد.....

باد.....

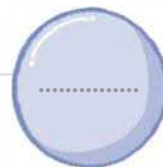
آب.....

● نشانه‌ها را با هم ترکیب کن، بنویس و بخوان.



ب

آ




ا


ب

● به تصویرها خوب نگاه کن و از سمت راست به چپ نحوه‌ی تشکیل «باران» را برای یکی از اعضای

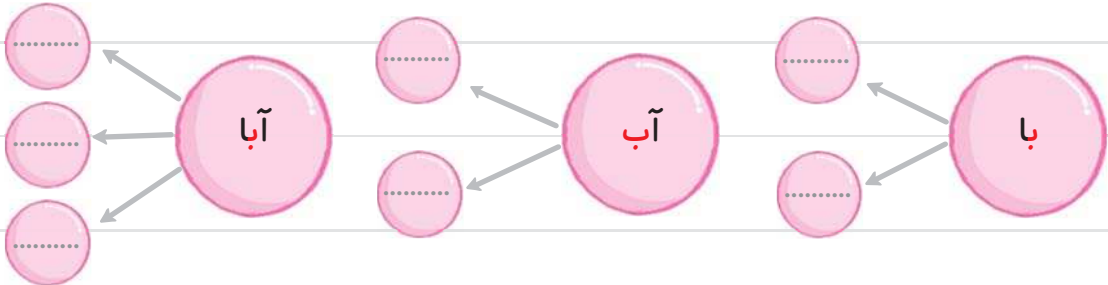
خانواده بگو.



● با توجه به تصویرها، اسم هر کدام را بنویس و صداهای آن‌ها را جدا کن.



● ترکیب‌های زیر را بخوان و صداهای آن‌ها را جدا کن و بنویس.



● کلمه‌ها و ترکیب‌های زیر را بلند بخوان و روی خط زمینه از هر کدام ۲ بار بنویس.

